

# Sąd Rejonowy dla Warszawy Pragi - Północ w Warszawie

Adres artykułu: <https://warszawapraga-pln.sr.gov.pl/artukul/dobre-praktyki-zasady-i-wskazowki>

## Dobre praktyki, zasady i wskazówki

W trosce o wspólne bezpieczeństwo w okresie pandemii, Sądy stosują się do rekomendacji nakazujących przeprowadzanie w miarę możliwości rozpraw oraz posiedzeń w trybie zdalnym.

Jednocześnie przypominamy, iż podczas uczestniczenia w rozprawie czy posiedzeniu zdalnym od uczestników i stron postępowania wymagane jest odpowiednie zachowanie. **Zakazane są zachowania nie tylko naruszające powagę sądu, ale także spokój i porządek czynności procesowych.**

Prosimy o niezabieranie głosu przez osoby, którym głosu nie udzielił Sąd, o nieprzerywanie wypowiedzi osoby, która jest w danym momencie przesłuchiwana oraz o niepodpowiadanie treści zeznań lub wyjaśnień. Przestrzeganie zasady "jednego mikrofonu" ułatwi komunikację i zrozumiałość wypowiedzi - jednoczesne mówienie kilku osób generuje niezrozumiały szum.

**Przypominamy, że nagrywanie (dźwięku/obrazu) bez zgody Sędziego jest niezgodne z przepisami prawa.**

W pomieszczeniu, w którym trwa połączenie nie mogą przebywać osoby trzecie bez wiedzy i zgody Sądu. W trosce o dobrą jakość odsłuchu prosimy o wyłączenie niepotrzebnych źródeł dźwięku oraz kierowanie wypowiedzi bezpośrednio w stronę kamery i mikrofonu, a także o zachowanie bliskiej i niezmiennej odległości od niej. Dla lepszego zrozumienia, wypowiedzi powinny być spójne i powolne.

**Stosowanie dobrych praktyk ułatwi wszystkim uczestnikom rozprawy sprawne, komfortowe uczestnictwo w posiedzeniu zdalnym. Dziękujemy.**

**Przed spotkaniem on-line należy:**

- sprawdzić działanie aplikacji, z której będziemy korzystać i jej konfigurację;

- zainstalować wskazaną przeglądarkę internetową lub zaktualizować posiadaną do najnowszej jej wersji;
- sprawdzić jakość połączenia (test transmisji video);
- sprawdzić zasięg Wi-Fi/LTE i wyłączyć zbędne aplikacje, które korzystają z transmisji video, pobierają lub przesyłają duże ilości danych;
- wybrać pomieszczenie gwarantujące w miarę możliwości spokój i ciszę - warto zamknąć okna w celu redukcji szumu;
- zadbać o to, co zobaczy rozmówca - odpowiednie oświetlenie, porządek i strój;
- wygospodarować czas i być punktualnym;
- przygotować wcześniej materiały, które będą udostępniane innym podczas spotkania;

**Wychodząc naprzeciw Państwa oczekiwaniom, przedstawiamy poniżej instrukcje mające na celu ułatwienie sprawnej konfiguracji i prowadzenia połączeń zdalnych za pośrednictwem platformy wideokonferencji Jitsi Meet.**

Informujemy, że ze względów na ograniczone zasoby personalne, Pracownicy Sądu (pracownicy sekretariatu wydziału, służby informatyczne) nie są osobami udzielającymi porad w przypadku problemów technicznych występujących po Państwa stronie. Wszystkie wytyczne zawarte są w opublikowanych dla Państwa instrukcjach.

**Poniżej publikujemy instrukcje konfiguracji platformy wideokonferencji JITS MEET:**

- 1. dla komputera/laptopa;
- 2. dla telefonu z systemem Android

**1. Minimalne wymagania dla systemu JITS MEETS dla komputera/laptopa:**

- komputer klasy PC lub laptop z systemem operacyjnym Windows7/8/10 lub wyższy;
- parametry techniczne, min. 4GB RAM, procesor klasy x86 lub wyższy;
- połączenie do sieci Internet o prędkości min. 20Mbit/s;
- kamera internetowa, mikrofon, głośniki lub słuchawki z mikrofonem;
- przeglądarka internetowa **Google Chrome** w najnowszej wersji lub przeglądarka **Microsoft EDGE**;
- w tym rozwiązaniu nie jest wymagane instalowanie żadnego dodatkowego czy dedykowanego oprogramowania;
- nie ma potrzeby logowania, rejestrowania, itp.
- przesłany od organizatora link (np. **<https://e-konf.wroclaw.sa.gov.pl/testowespotkanie>** ) z zaproszeniem wystarczy do

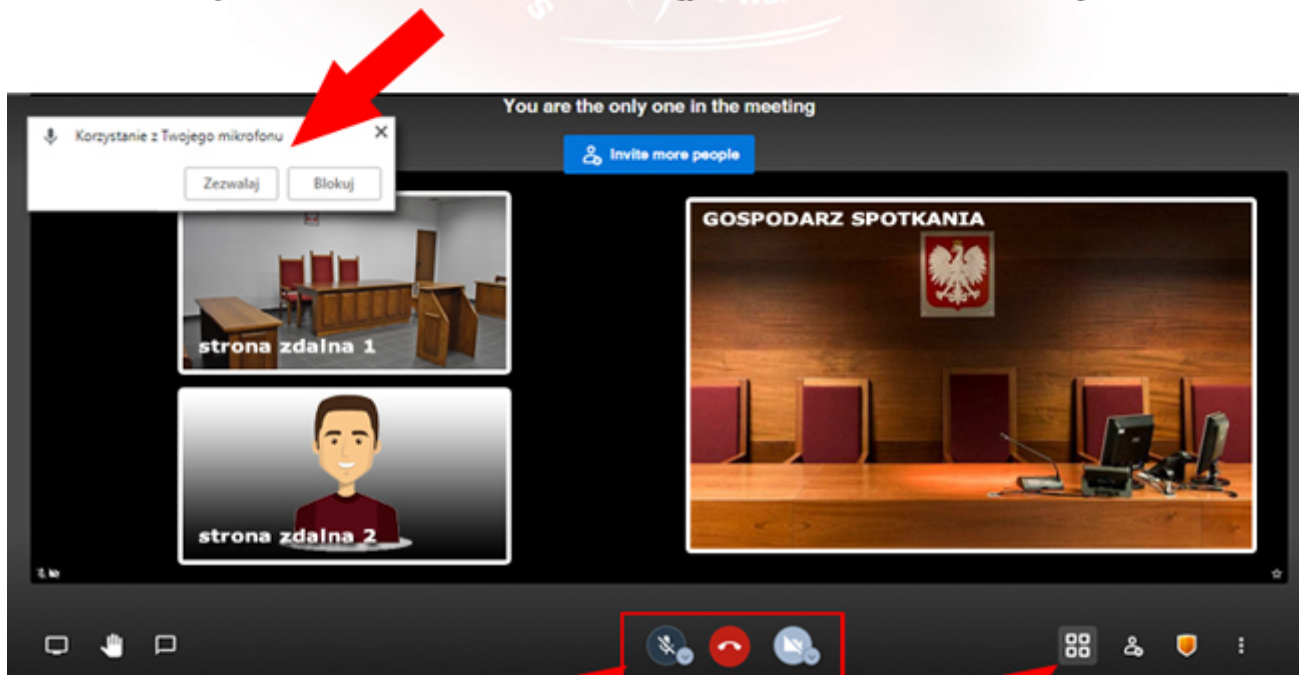
podłączenia się z "wirtualnym pokojem" i przeprowadzenie wideokonferencji.

**1. Uruchomić przeglądarkę Google Chrome lub Microsoft EDGE w najnowszej wersji**



**2. Wkleić otrzymany link przekierowujący bezpośrednio do wirtualnego pokoju. Spotkanie musi być już wcześniej rozpoczęte przez organizatora (gospodarza). Wcześniejsza próba połączenia nie przyniesie oczekiwanego rezultatu.**

**3. Zezwolić platformie JITSI MEETS na dostęp do mikrofonu oraz kamery.**




**4. Platforma posiada szereg rozbudowanych opcji, ale opisane są tylko te, które są niezbędne do uruchomienia i obsługi wirtualnego spotkania.**



**5. Należy WŁĄCZYĆ mikrofon, WŁĄCZYĆ kamerę - tak by piktogramy nie były przekreślone. Jeśli w systemie zainstalowane są dodatkowe urządzenia audio/video może zaistnieć potrzeba wybrania innego urządzenia spośród dostępnych.**

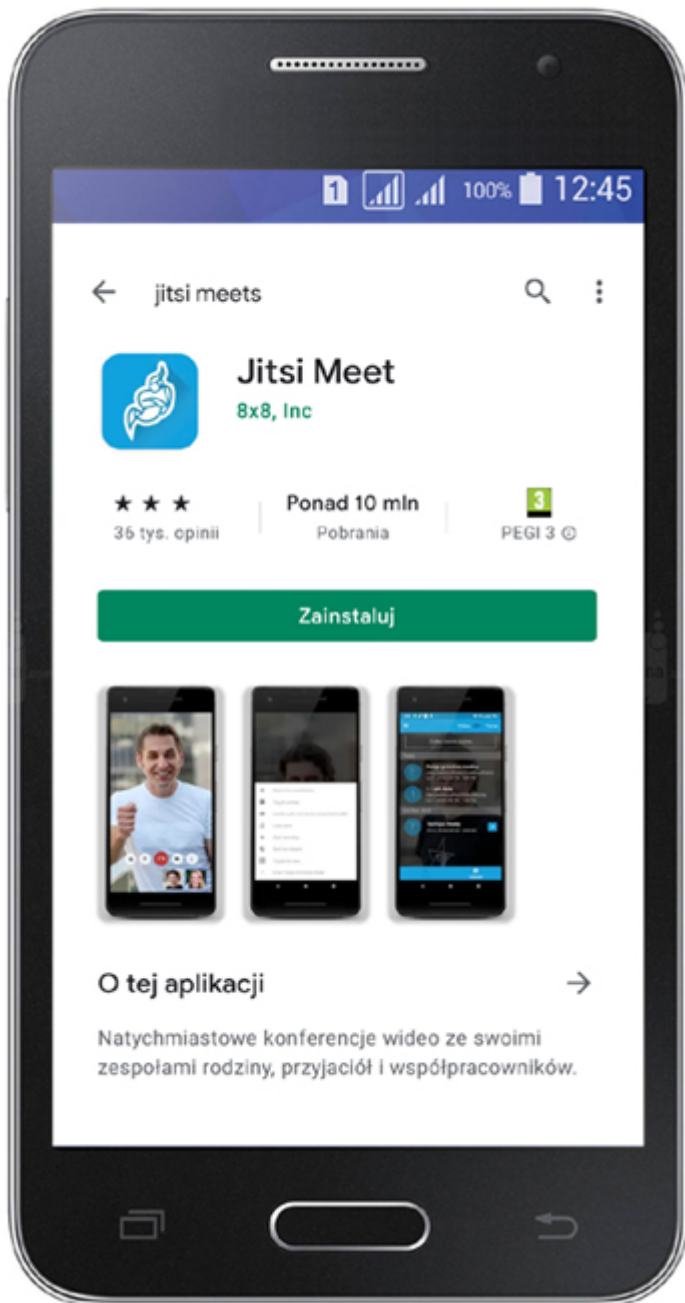
**2. Minimalne wymagania dla systemu JITSI MEETS dla telefonu z systemem Android:**

- telefon z systemem operacyjnym Android;
- stabilne połączenie do sieci Internet o prędkości min. 20Mbit/s;
- przeglądarka internetowa **Google Chrome**;
- zainstalowana aplikacja JITSI MEETS zgodnie z poniższą instrukcją;
- nie ma potrzeby logowania, rejestrowania, itp.
- przesłany od organizatora link (np. **<https://e-konf.wroclaw.sa.gov.pl/testowespotkanie>** ) z zaproszeniem wystarczy do połączenia się z "wirtualnym pokojem" i przeprowadzenie wideokonferencji.



### KROK 1

Na telefonie z systemem Android uruchomić aplikację Google Play i pobrać aplikację Jitsi Meet.

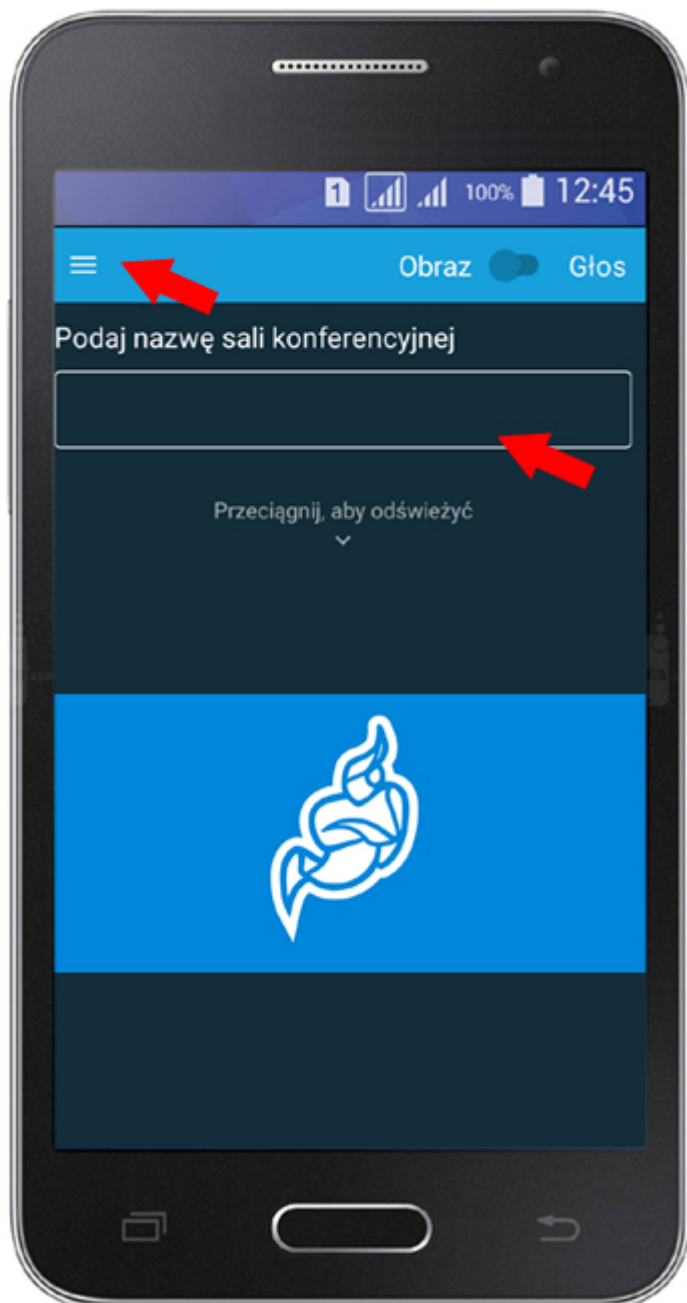


## KROK 2

Zainstalować aplikację Jitsi Meet

Warszawy Pragi - Północ

w Warszawie



### KROK 3

Wygląd i konfiguracja aplikacji Jitsi Meet

#### USTAWIENIA

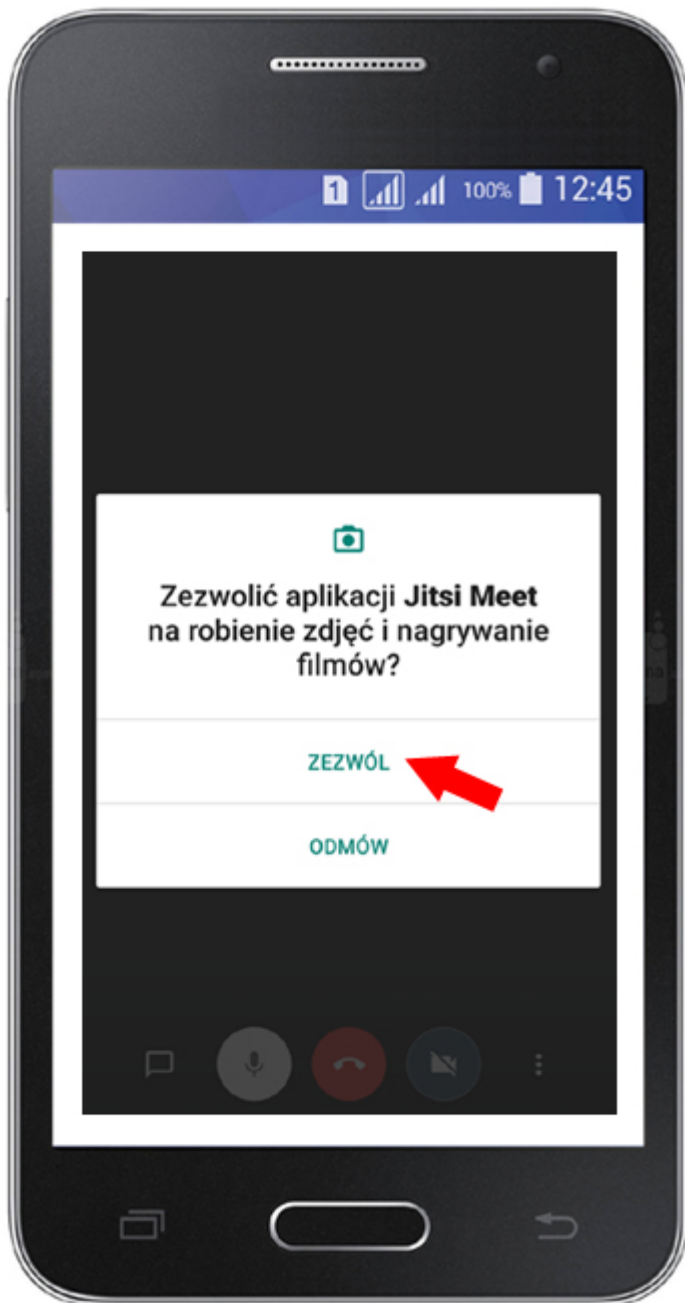
Wpisać imię i nazwisko w polu "wyświetlana nazwa".

Reszta pól pozostaje pusta.

Podaj nazwę sali konferencyjnej

<https://e-konf.wroclaw.sa.gov.pl/test>

należy wpisać/wkleić link otrzymany od Organizatora spotkania w postaci:  
<https://e-konf.wroclaw.sa.gov.pl/.....>



#### KROK 4

Zezwolić aplikacji na korzystanie z mikrofonu i kamery

Warszawy Pragi - Północ

w Warszawie



Można również kliknąć w link przesłany od Organizatora spotkania, w postaci:

<https://e-konf.wroclaw.sa.gov.pl/test>

Ponieważ aplikacja została zainstalowana w **KROKU 2**, można wybrać opcję:

- dołącz do spotkania używając aplikacji
- lub uruchom przez przeglądarkę

## Metryczka

Liczba wyświetleń:	20
--------------------	----